

Syra

Кухонные смесители



Коллекция кухонных смесителей

Дизайн и инновации для удобства и комфорта. **Syra** – это современная коллекция кухонных смесителей, которую отличают плавные органические формы. Модели с выдвижным изливом обеспечивают практичное и функциональное использование.

Выдвижная лейка смесителя **Syra** облегчает процесс ополаскивания и позволяет наполнять ёмкости вне кухонной мойки. Инновационные технологии позволяют экономить воду и энергию. Предлагаются два вида дизайна: с изогнутым и L-образным изливом.

ОГРАНИЧИТЕЛЬ ПОТОКА
Смеситель оснащен аэратором, который ограничивает расход воды до 8 литров в минуту.

ФУНКЦИЯ ДУША
Простым нажатием на кнопку устанавливается нужный режим подачи воды, что облегчает мытьё определенных объектов.

МАГНИТНОЕ КРЕПЛЕНИЕ
Магнитная пружина позволяет выдвижному изливу легко возвращаться в исходное положение.

СOLD START
При отклонении рычага из вертикального положения вправо, подается только холодная вода. Таким образом экономится расход горячей воды или энергии на нагрев бойлера.

БЛЕСТЯЩИЙ КОРПУС
Хромированное покрытие гарантирует стойкий блеск корпуса и облегчает его чистку.

ДВА ВИДА ДИЗАЙНА
Смесители с изогнутым или L-образным изливом подходят для различных интерьерных стилей и конфигураций кухни.

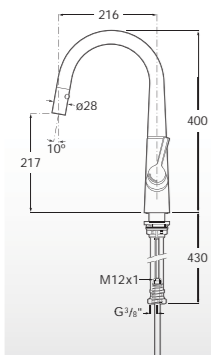
ПОВОРОТНЫЙ ИЗЛИВ
Корпус смесителя можно поворачивать направо и налево, тем самым увеличивая функциональность.

ВЫДВИЖНОЙ ИЗЛИВ
Функция выдвижного излива облегчает процесс ополаскивания и позволяет наполнять ёмкости вне кухонной мойки.

КУХОННЫЕ СМЕСИТЕЛИ

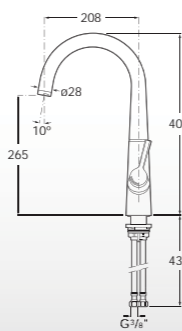
Однорычажный смеситель. Поворотный выдвижной излив с функцией душа для ополаскивания. Cold Start.

A5A812AC00



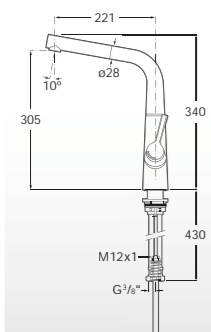
Однорычажный смеситель. Поворотный излив. Cold Start.

A5A842AC00



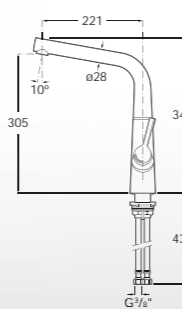
Однорычажный смеситель. Поворотный выдвижной излив с функцией душа для ополаскивания. Cold Start.

A5A852AC00



Однорычажный смеситель. Прямой поворотный излив. Cold Start.

A5A832AC00





Cold Start

Смесители оснащены технологией **Cold Start**. При открытии рычага вправо подается только холодная вода. При повороте рычага вниз начинается постепенная подача горячей воды.

Таким образом, при выполнении ежедневных процедур, не требующих использования горячей воды, подогрев отключен и дополнительная энергия не расходуется.

РЕЖИМ СМЕШАННОЙ ПОДАЧИ ВОДЫ
Устанавливается поворотом рычага вниз.

ГОРЯЧАЯ ВОДА
Полный поворот рычага вниз.

ХОЛОДНАЯ ВОДА
Открытие рычага вправо.





Ограничитель потока

Модели кухонных смесителей **Roca** оборудованы **аэраторами**, которые ограничивают расход воды до 8 литров в минуту, тем самым, потребление воды снижается без ущерба для комфорта.

РАБОТАЕТ ТИХО И БЕЗ БРЫЗГ

Аэратор осуществляет одновременную подачу воды и воздуха, что делает струю воды мягкой и обильной, а также предотвращает брызги.

ЗАЩИТА

Специальное противои известковое покрытие аэратора облегчает процесс чистки смесителя и обеспечивает его долгий срок службы.





Все еще не нашли свою идеальную ванную комнату?

Посетите **Roca Life** и получите вдохновение, идеи и советы по оформлению вашей ванной комнаты.



ru.roca.com/rocalife



www.ru.roca.com



ООО «Рока Рус»

Россия, 127287,
Москва, ул. 2-я Хуторская
д. 38А, стр. 14
Телефон: +7 495 989 65 91
Факс: +7 495 989 65 93

www.ru.roca.com

Россия, 187000,
Ленинградская обл., г. Тосно,
Промышленная ул., д. 7
Телефон: +7 812 347 94 49
Факс: +7 812 347 94 50